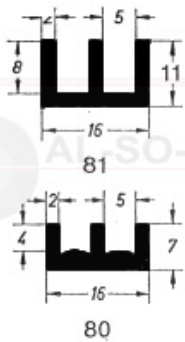


Übersicht - Kunststoffprofile



Masse der Schiebetürprofile 4mm

16mm breit
untere Führung 7mm hoch
obere Führung 11mm hoch

Nr.: 81 - Artikelnr.:

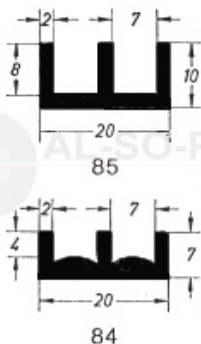
MS/SchT4o/b81
MS/SchT4o/g81
MS/SchT4o/s81
MS/SchT4o/w81

Nr.: 80 - Artikelnr.:

MS/SchT4u/b80
MS/SchT4u/g80
MS/SchT4u/s80
MS/SchT4u/w80

Durch die Wölbung im unteren Profil ist ein leichtes schieben auch großer Scheiben gewährleistet

b = braun, g = grau, s = schwarz, w = weiss



Masse der Schiebetürprofile 6mm

20mm breit
untere Führung 7mm hoch
obere Führung 11mm hoch

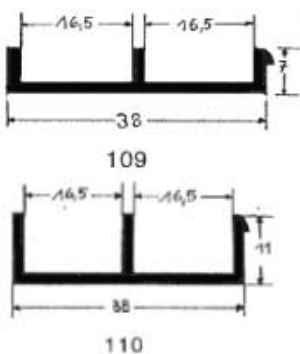
Nr.: 85 - Artikelnr.:

MS/SchT6o/b85
MS/SchT6o/g85
MS/SchT6o/s85
MS/SchT6o/w85

Nr.: 84 - Artikelnr.:

MS/SchT6u/b84
MS/SchT6u/g84
MS/SchT6u/s84
MS/SchT6u/w84

b = braun, g = grau, s = schwarz, w = weiss



Masse der Schiebetürprofile 16mm

38mm breit
untere Führung 7mm hoch
obere Führung 11mm hoch

Nr.: 109 - Artikelnr.:

MS/SchT16u/b
MS/SchT16u/s
MS/SchT16u/w

Nr.: 110 - Artikelnr.:

MS/SchT16o/s

b = braun, s = schwarz, w = weiss



Masse der U-Profile 5mm (96)

ca. 8mm breit
ca. 8mm hoch

Nr.: 96 - Artikelnr.:

MS/U8/g/96
MS/U8/s/96
MS/U8/w/96

Masse der U-Profile 5mm (96)

ca. 10mm breit
ca. 8mm hoch

Nr.: 97 - Artikelnr.:

MS/U10/b/97
MS/U10/w/97

b = braun, g = grau, s = schwarz, w = weiss

Übersicht - Kunststoffprofile



Masse der U-Profile 17mm

20mm breit
untere Führung 8mm hoch
obere Führung 13mm hoch



Nr.: 42 - Artikelnr.:

MS/U22u/b/42

MS/U22u/s/42

MS/U22u/w/42

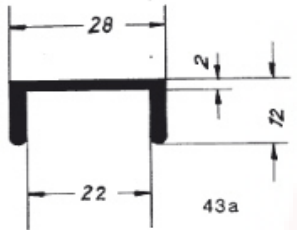
Nr.: 43 - Artikelnr.:

MS/U22o/b/43

MS/U22o/s/43

MS/U22o/w/43

b = braun, s = schwarz, w = weiss



Masse der U-Profile 22mm

28mm breit
obere Führung 12mm hoch

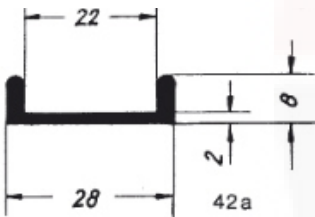
Nr.: 43a - Artikelnr.:

MS/U22o/b

MS/U22o/s

MS/U22o/w

b = braun, s = schwarz, w = weiss



Masse der U-Profile 22mm

28mm breit
untere Führung 8mm hoch

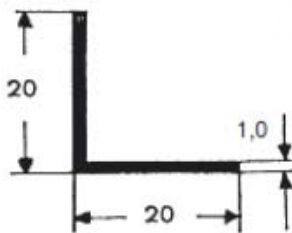
Nr.: 42a - Artikelnr.:

MS/U22u/b

MS/U22u/s

MS/U22u/w

b = braun, s = schwarz, w = weiss



Masse der Winkel -Profile

15x15mm
20x20mm
25x25mm

Nr.: 50 - Artikelnr.:

MS/W15/s/50

MS/W20/s/50

MS/W25/s/50

s = schwarz



Masse der Schlagleisten

Nr. 602 - 30x4mm
Nr. 604 - 38x3/9mm

Nr.: 602 - Artikelnr.:

MS/SL30/w

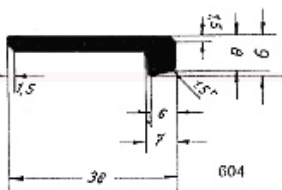
MS/SL30/b

Nr.: 604 - Artikelnr.:

MS/SL38/w

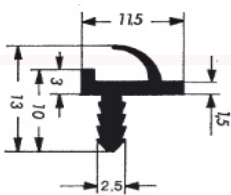
MS/SL38/b

b = braun, w = weiss



Übersicht - Kunststoffprofile

M 17



SERO Dichtungsprofile

Nr.: M17 - Artikelnr.:

Die Profile werden ohne Verleimung in die vorgefräste Nut eingesetzt - wobei ein Abstand von 5mm Falz bis Türblatt zu berücksichtigen ist

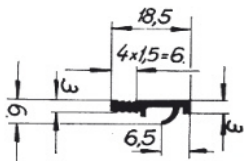
MS/SL30/b

Nr.: M17 - Artikelnr.:

MS/Sero18/b

b = braun

M 30



Hervorragende Eigenschaften - z.B. Ozon - witterungsbeständig, widerstandsfähig gegen UV Strahlen, Feuchtigkeit und Wasserdampf. Wärmebeständig bis ca. 100° Grad Cesium - kälteflexibel bis minus 40° Grad Cesium Rückprallelastizität und Rückstellspannung haben auch nach langer Zeit ein hohes Niveau

Masse Klemmprofil

Hoch 15mm - breit 8,5mm

so/kp-8/s



AL-SO-PLA uG (Haftungsbeschränkt)

Geschäftsführer Achim Weber
Wieseder Strasse 56
26446 Friedeburg

Tel.: 49 (0) 4465 945636
FAX: 49 (0) 4465 945635
e-Mail: info@al-so-pla.de

USt-ID Nr.: DE 264649542

Amtsgericht Aurich - HRB 201096

www.al-so-pla.de
www.schiebetuer-profile.de
www.marinesystems.de

Wir haben ständig ca. 100.000 Meter Profile auf Lager

Unsere Lieferzeit - 1-2 Tage - Spedition 2-3Tage

Lieferlänge der Profile = 300cm - Zuschnitte optional möglich